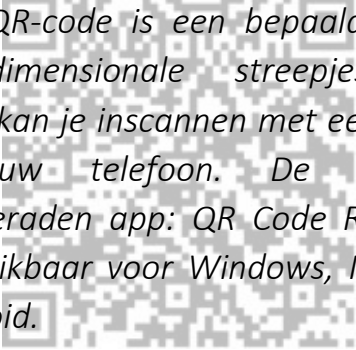


Een QR-code is een bepaald type tweedimensionale streepjescode. Deze kan je inscannen met een app op uw telefoon. De meest aangeraden app: QR Code Reader beschikbaar voor Windows, IOS en Android.

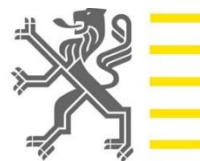


Partners:


**Broederschool**  
Stekene



Met steun van de Vlaamse overheid



## KLEIN DORP, GROOTE OORLOG



VERHALEN UIT HET DAGBOEK VAN DR. LÉON VAN HAELST

*Dr. Léon Van Haelst is ten tijde van de oorlog schepen en geneesheer te Stekene. Hij besluit een dagboek aan te leggen over Stekene in de Eerste Wereldoorlog.*

*Hij illustreerde tijdens de Eerste Wereldoorlog zijn dagboek met pentekeningen die het leven in Stekene tijdens de oorlog weergeven.*

*Uit het dagboek haalden we 12 thema's waarrond we met behulp van dagboekfragmenten verhalen maakten. Leerlingen van de Broederschool Stekene vertellen de verhalen voor de camera.*

Titel verhaal	Locatie infoborden
Inleiding project + oorlog	Oud-Station (lokalen d'Euzie)
<b>1</b> Kennismaking met Dr. Van Haelst	Woning Dr. Van Haelst, Dorpstraat nr. 70
<b>2</b> Stekenaars worden bang. De oorlog komt dichterbij...	Oud-Station, Spoorwegwegel 1
<b>3</b> Vluchtelingen in Stekene	Toermalijn, Kerkstraat 12
<b>4</b> De dagen voor 11/11/1914	Markt (aan de pomp)
<b>5</b> 10/10/1914: De eerste Duitse soldaten in Stekene	Bormte (Cedronbeek - Kastelenhof)
<b>6</b> 10/10/1914: Terechtstelling in Oost-Eindeken	Oost-Eindeken nr. 13
<b>7</b> De eerste weken na 10/10/1914: De bezetting	Heilig Kruis-kerk Stekene (ingang)
<b>8</b> Het komiteit en de soepbedeling	Broederschool (ingang Polenlaan)
<b>9</b> Smokkelen	Kerk Hellestraat
<b>10</b> De Dodendraad	Boswegel nr. 9 (Hellestraat) en Koewacht
<b>11</b> De bunkerlijnes	Spoorzate (Kemzeke)

*De filmpjes zijn omgezet in QR-codes. Die QR-codes vindt u terug op de infobordjes. Zo kan iedereen 12 verhalen uit WO I, verspreid over Stekene, anhoren.*